

Post Office Dictionary



cut

fold

3



Het adres

address – adres
city, town – stad
country – land
date – datum
first name – voornaam
house number – huisnummer
last name – achternaam
name – naam
postcode – postcode
sender – afzender
street – straat
To – aan

The Address



6

fold



2

Dear ... – Beste ...
How are you? – Hoe gaat het met je?
I am fine – Met mij gaat het goed
I am not so well – Het gaat niet zo goed met me.
I miss you – Ik mis je
letterhead – briefhoofd
many regards – vele groeten
from ... – van ...
note paper – briefpapier
penfriend – penvriend(in)
signature – handtekening
to sign – handtekening zetten/
Yours ... – Jouw ...

The Letter




5



The Route a Letter Takes

De weg die een brief aflegt

mailbox – brievenbus
mailbag – postzak
post office – postkantoor
to pack (up) – inpakken
to send – versturen
to sort out – sorteren
to write – schrijven



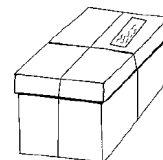
4



At the Post Office

Op het postkantoor

airmail – luchtpost
envelope – envelop
letter – brief
package – pakket
post office – postkantoor
post office clerk – postbeamte
postage – porto
postcard – kaartje
postman – postbode
postmark – poststempel
stamp – postzegel



1




Letter to a Penfriend

Exercise: 1. Listen to the sentences on the CD.
Luister naar de zinnen op de cd.

2. Write the letterhead.
Schrijf het briefhoofd.

3. Fill in the sentences you need.
Schrijf de zinnen die je nodig hebt op.

4. Sign the letter.
Onderteken de brief.



You need: CD, pen, worksheet 1
Cd, vulpen, werkblad 1 (blz. 12)



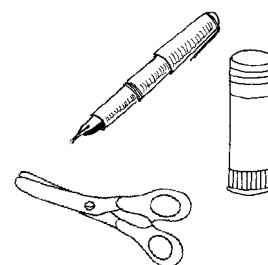
Addressing a Letter


Exercise: 1. Cut out the envelope and glue it together.
Knip de envelop uit en lijm hem in elkaar.

2. Address the envelope.
Adresseer de envelop.

3. Write down the sender.
Schrijf op wie de afzender is.

You need: scissors, gluestick, pen, worksheet 2
schaar, lijmstift, vulpen, werkblad 2 (blz. 13)





Your Own Stamps

- Exercise:**
1. Design your own stamps.
Bedenk een mooi thema voor je postzegels.
 2. Colour them in.
Kleur ze in.
 3. Cut out and glue the stamps on your envelope.
Knip de postzegels uit en plak ze op je envelop.



- You need:** crayons, scissors, gluestick, worksheet 3
kleurpotloden, schaar, lijmstift, werkblad 3 (blz. 14)



This is MYTOWN

Een hoekenboek voor Engels



The Route a Letter Takes

- Exercise:**
1. Find the correct sentence for each picture.
Zoek bij elk plaatje de goede zin.
 2. Cut out and glue on a separate sheet of paper.
Knip uit en plak ze op een nieuw blad.

- You need:** a sheet of paper, scissors,
gluestick, worksheet 4
vel papier, schaar, lijmstift,
werkblad 4 (blz. 15)



This is MYTOWN

Een hoekenboek voor Engels





Letter to a Penfriend

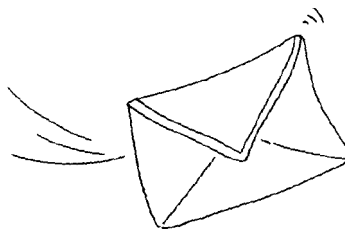


Fill in the sentences you need:

- | | |
|--|--|
| How are you? – Hoe gaat het met jou? | What is your favourite meal? – Wat is je lievelingseten? |
| I am fine! – Met mij gaat het goed! | My favourite meal is ... – Mijn lievelings-eten is ... |
| I am not so well! – Het gaat niet zo goed met mij! | spaghetti – spaghetti |
| What are your hobbies? – Wat zijn jouw hobby's? | pizza – pizza |
| My hobbies are ... – Mijn hobby's zijn ... | french fries – patat |
| playing soccer – voetballen | Many regards – Vele groeten |
| horse riding – paardrijden | I miss you! – Ik mis je! |
| riding my bike – fietsen | Yours ... – Jouw ... |
| drawing – tekenen | |



Addressing a Letter



postage

To

First name/Last name: _____

House number/Street: _____

Postcode/City: _____

Country: _____


From

First name/Last name: _____









House number/Street: _____

Postcode/City: _____

Country: _____



Your Own Stamps



In England there are two different stamps for a normal letter.

In Engeland zijn er twee verschillende postzegels voor een normale brief.

The first class stamp (1st) is 28 pence.

Your letter will be delivered on the next working day.

Een eerste klas postzegel (1e) kost 28 pence.

Je brief wordt de volgende werkdag bezorgd.

The second class stamp (2nd) is 20 pence.



Your letter will be delivered after two or three working days.

Een tweede klas postzegel (2e) kost 20 pence.



Je brief wordt na twee of drie werkdagen bezorgd.



The Route a Letter Takes



cut



cut

The postman throws the letter into the mailbox.

The postman drives the letters to the post office.

The postman puts the letters into the mailbag.

Cars, airplanes and ships bring the letters to the right city.

In the post office, the letters are sorted out by the postcode.

Benny throws the letter into the mailbox.

